

Weitere freiwillige Übungen zum Thema

Zu den meisten der Beiträge, die zum jeweiligen Kursthema unter https://kojda-pharmalehrbuch.hhu-hosting.de/pharmakologie_toxologie/Vorlesungen.html gelistet und mit dem Zusatz „Zum Nachlesen“ versehen sind, gibt es einen elektronischen Fragebogen mit jeweils 10 Fragen. Wenn Sie 7 dieser Fragen richtig beantworten, erhalten Sie eine Bestätigung per email sowie einen angehängten PDF mit Ihren Lösungen. Alle richtigen Antworten des elektronischen Fragebogens lassen sich in dem jeweiligen Beitrag finden. Weitere Quellen sind nicht erforderlich.

Anleitung

Um dieses Angebot nutzen zu können klicken Sie bitte zunächst folgenden Link: <https://kojda-pharmalehrbuch.hhu-hosting.de/FortbildungstelegrammPharmazie/Kurzportraet.html>

Klicken Sie dann den Link „[ELEKTRONISCHE FORTBILDUNGSFRAGEBÖGEN](#)“, der Sie zur Authentifizierung führt, d.h. Sie müssen hier Ihre Email-Adresse sowie Ihr Passwort eingeben. Nach Bestätigung gelangen Sie auf die Seite Fragebögen (**Abb. 1**).

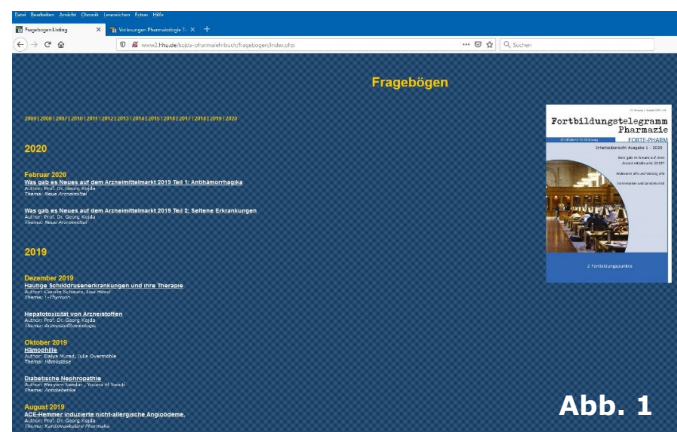


Abb. 1

Suchen Sie den Fragebogen zu dem Artikel, den Sie bearbeiten möchten über das Erscheinungsjahr, indem Sie auf die entsprechende in Gelb dargestellte Jahreszahl in der oberen Leiste klicken.

Beispiel: Sie möchten den Fragebogen zum Beitrag „Möglichkeiten der Notfallkontrazeption: Hinweise für die pharmazeutische Beratung. Fortbildungstelegramm Pharmazie 2015;9(1):1-15“ bearbeiten. Klicken Sie hierzu auf | **2015** | und navigieren Sie bis zum Fragebogenlink (**Abb. 2**).

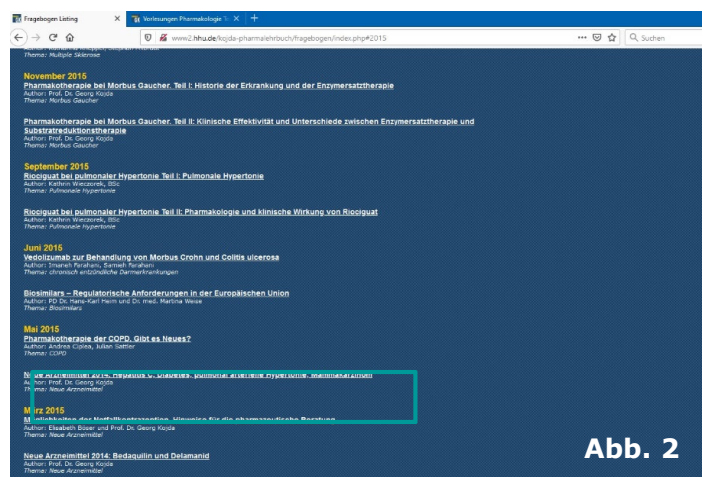
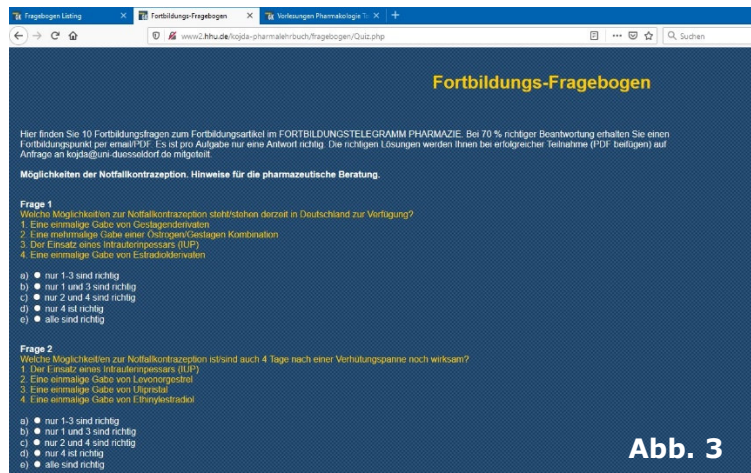


Abb. 2

Klicken Sie nun auf den gewünschten Artikel und Sie gelangen zu Ihren Registrierungsdaten zur Überprüfung. Folgen Sie dann dem Link „[Zum Fragebogen](#)“, der Sie zu dem entsprechenden Fragebogen führt (**Abb. 3**).



Beantworten Sie die Fragen und klicken Sie dann auf den Link [Und jetzt noch Abschicken](#) ganz unten auf der Seite.

Haben Sie weniger als 7 Fragen richtig beantwortet erscheint folgendes Fenster (**Abb. 4**):



Haben Sie mehr als 7 Fragen richtig beantwortet erscheint folgendes Fenster (**Abb. 5**) und es wird Ihnen eine Bestätigung als PDF-Datei an Ihre Email-Adresse geschickt.

